

GAUSS PANORAMA

Setembro de 2022

O conflito entre as políticas fiscal e monetária

Resultado

O fundo Gauss Panorama ("Fundo") rendeu 2,46% (229,07% do CDI) em setembro e 11,58% (130,23% do CDI) no ano.

Evolução do cenário

Em um ambiente de elevada incerteza, erros de política econômica têm o poder de se propagar rapidamente pelos mercados globais. Quando a primeira-ministra britânica, Liz Truss, lançou um programa de aumento de gastos e cortes na arrecadação, em um momento em que o Banco da Inglaterra (BoE) está elevando juros para convergir a demanda para o atual nível de oferta e assim controlar preços, o objetivo do novo governo de estimular a economia e obter crescimento de 2.5% levou a um severo aumento de juros ao longo da curva e queda acentuada da libra esterlina.

A resposta dos mercados ao pacote fiscal no Reino Unido deveria servir de lição para aqueles países que apresentam não só limitações fiscais como também de balanço externo – o país possui apenas USD 80 bilhões em reservas cambiais. O Brasil, apenas como comparação, possui mais de USD 300 bilhões. Não à toa, o Reino Unido foi comparado a uma economia emergente, em termos de fundamentos macroeconômicos bastante vulneráveis às oscilações no cenário externo. Em tempos de Dólar forte globalmente, aventuras como essa podem ser catastróficas. Isso posto, o governo britânico reconheceu o gravíssimo erro e voltou atrás em um dos pontos mais polêmicos de seu pacote fiscal – a redução do imposto de renda para pessoas com rendimento anual acima de £150 mil. Dada a má recepção do Parlamento, principalmente, dos conservadores, é esperado uma diluição ainda maior do pacote.

Não bastasse o conflito geopolítico entre Rússia e Ucrânia, há também o conflito entre políticas monetária e fiscal ao redor do mundo. Nos estágios iniciais da pandemia, ambas trabalharam coordenadamente em direção a um objetivo comum de prevenir o risco de uma depressão. Desta vez, estamos vendo ambas em direções opostas. Nesse cenário, há o risco de a inflação se tornar mais enraizada à medida que a redução do desemprego, com aceleração da renda, mina a eficiência da política monetária de controlar preços.

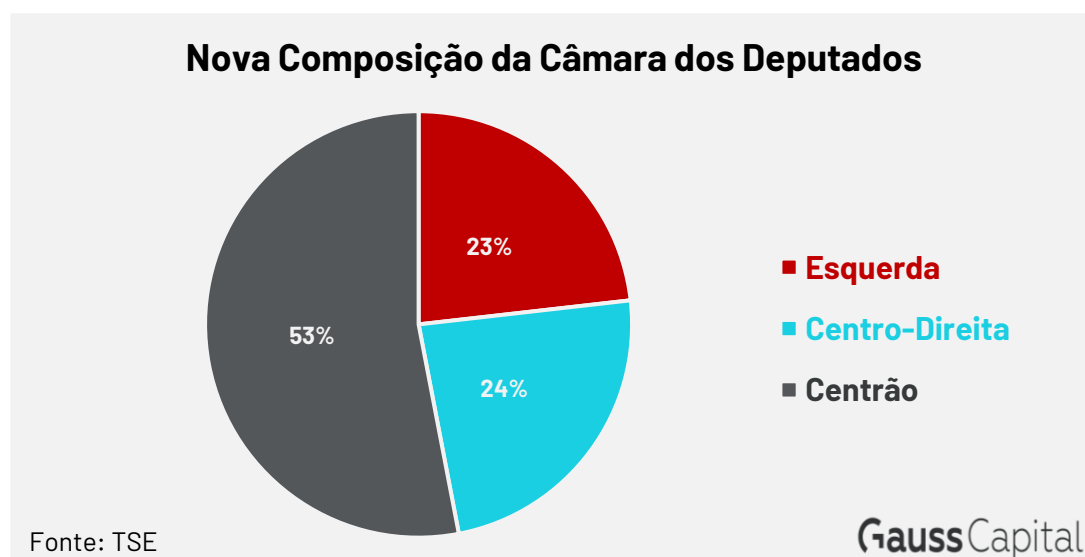
Tarefa difícil para os bancos centrais que diante da elevada incerteza estão se guiando pela inflação corrente e muito pouco pela inflação projetada. Acontece que dirigir sem GPS, sem ter alguma noção das possíveis adversidades que podem ser encontradas durante o trajeto até o ponto de chegada é, para dizer o mínimo, bastante arriscado. Enquanto isso, a postura dura do Federal Reserve (Fed) em sua última reunião de política monetária, na qual elevou os juros em 75bps pela terceira vez consecutiva, além de

revisar suas “projeções” para a taxa de juros em 4,4% (de 3.4%) ao final de 2022 e em 4.6% (de 3.8%) ao final de 2023, seguiu apertando as condições financeiras.

Nesse sentido, vale lembrar aquilo que foi dito por Larry Summers, ex-secretário do Tesouro dos EUA, em que o aumento da volatilidade recente eleva o risco de quebras no funcionamento dos mercados, até culminar em algum tipo de acidente financeiro e levar bancos centrais a reverem seus planos, como foi o caso do BoE que suspendeu as vendas de títulos de dívida do governo britânico (os chamados *Gilts*) e lançou mão da compra temporária e ilimitada de títulos para impedir o aumento exacerbado de seus rendimentos. Bem, quando se mistura volatilidade extraordinária com restrição de liquidez em um ambiente de inflação elevada e persistente, os bombeiros (leia-se, os bancos centrais) não podem tirar muitas férias.

Já na Ásia, China e Japão seguiram resistentes à rápida desvalorização de suas moedas. No caso do Japão, o Ministério das Finanças (MoF) interveio no mercado de câmbio pela primeira vez desde abril de 1998, em mesma magnitude. Apesar do Japão possuir aproximadamente um trilhão de dólares, a intervenção não deve alterar a tendência de desvalorização do iene mantida a política monetária expansionista do BoJ.

Por fim, no Brasil, além de caminharmos para um segundo turno bastante acirrado, vimos também a vitória de diversos candidatos do Centrão (partidos de orientação conservadora) e da centro-direita no Congresso, o que exigirá maior poder de articulação de um eventual governo Lula. Isso nos leva a refletir que: i) o próximo governo terá algumas amarras para aprovar propostas excessivas na política fiscal e, conseqüentemente, ii) essa vitória aumenta a chance do banco central de reverter o ciclo de aperto monetário mais cedo do que o mercado esperava.



Determinantes do resultado mensal

As grandes tendências no mercado externo observadas ao longo do ano mantiveram-se em setembro. Catalisadas pela reunião do Fed com desfecho mais *hawkish* do que esperado, e pelo pacote fiscal bastante agressivo anunciado no Reino Unido pelo chanceler Kwarteng, as curvas de juros abriram substancialmente no mundo desenvolvido, sobretudo na região curta. Mesmo com a queda no preço das commodities

(gás natural -25% e petróleo -11%), as taxas das *Treasuries* e das *Gilts* com vencimento em 5 anos abriram, respectivamente, 73bps e 163bps no mês.

Os índices de ações prolongaram suas quedas em meio ao aperto das condições financeiras e novas revisões negativas de crescimento projetado à frente (S&P -9%, DAX -5,6% e Nikkei -7%). Em vista desses desenvolvimentos, o dólar global encontrou-se em ambiente propício para manter seu ritmo de apreciação (EURUSD -2,5%, USDCNH +3,4%, USDJPY +4,2%). Enquanto no Brasil, a *outperformance* dos ativos, vis a vis o cenário externo em setembro (IBOV +0,5% e DI jan27 -22bps), foi consolidada após o resultado do primeiro turno das eleições.

Assim, o Fundo registrou ganhos na carteira de ações locais, compradas em dólar contra uma cesta de moedas, como o euro e iene, e tomadas em juros na Turquia, mais que compensando as perdas na debênture participativa de Vale.

Nosso cenário e posições

Durante o mês de setembro, voltamos a adicionar posições compradas em renda variável internacional de maneira tática. É importante ressaltar a manutenção da nossa visão de que os bancos centrais dos países desenvolvidos seguirão apertando as condições financeiras até que haja sinais claros da convergência da inflação corrente para a meta, mesmo que o aperto resulte em uma queda dos *earnings* e elevação da taxa de desemprego. No entanto, em vista do posicionamento técnico bastante vendido em bolsas e preços descontados, elevamos a posição líquida em bolsas para níveis taticamente comprados. Além disso, na carteira de ações internacionais, mantemos a preferência por nomes ligados à reabertura no Japão – beneficiados pela redução da restrição a viagens, e manutenção das políticas monetária e fiscal expansionistas – financiadas pelo índice da Alemanha.

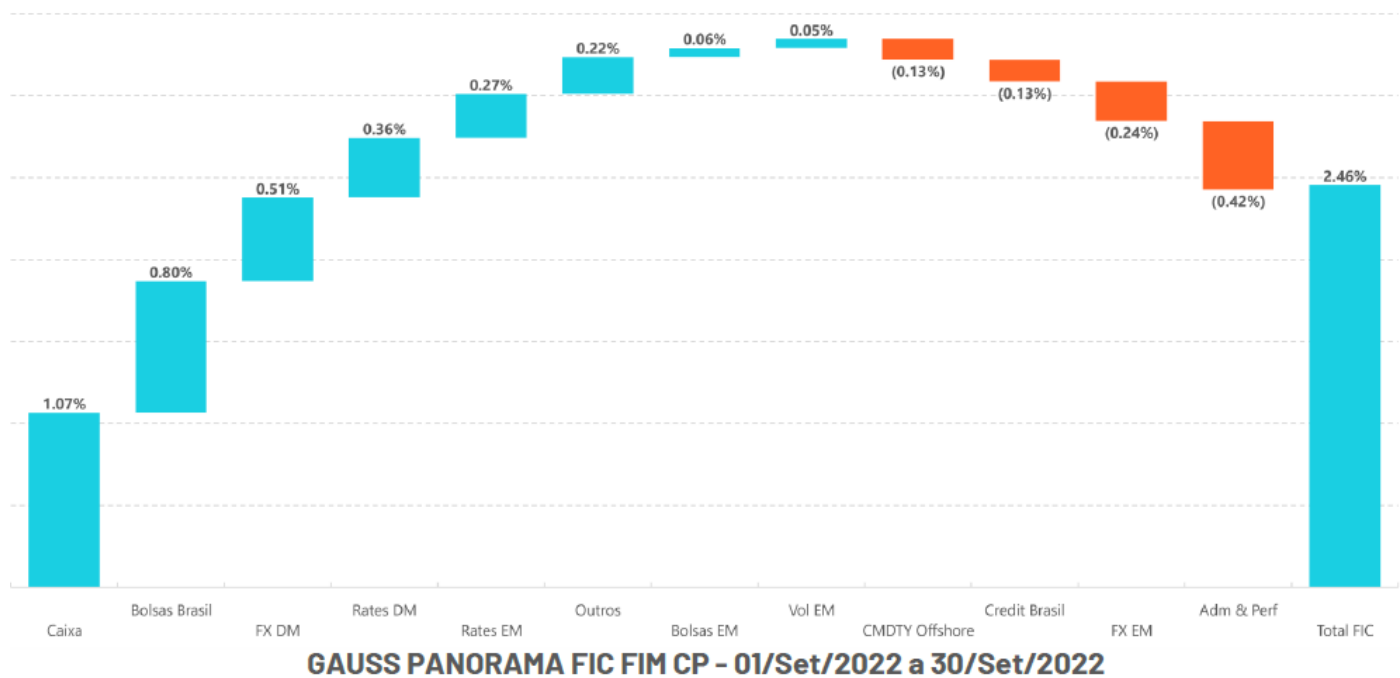
No mercado de juros desenvolvidos, reduzimos as posições tomadas no Estados Unidos após a taxa terminal precificada neste ciclo superar os 4,5%, patamar em que já não enxergamos assimetrias com as informações correntes. Nos emergentes, zeramos a posição tomada no Chile contra aplicada na Colômbia após atingir nosso *target*, e observarmos a convergência das expectativas de inflação nos dois países.

Na Turquia, apesar da inflação seguir acima dos 80% ao ano e de um novo corte de juros de 100bps pelo seu banco central, a volatilidade no câmbio segue contida e, inclusive, realizando abaixo de pares que possuem *peg* formal contra o dólar. Nesse ambiente, o presidente Erdogan explicitou sua vontade de que a taxa básica do país atinja um dígito ainda este ano. Assim, adicionamos posições aplicadas na região curta da curva e mantemos as tomadas na parte intermediária. Vale destacar que, apesar da correlação negativa entre os vértices, ambas apresentaram resultado positivo no mês.

No mercado de moedas, aumentamos as posições compradas em dólar global, financiadas, principalmente, pela venda do euro, peso chileno e libra esterlina. Mantemos a leitura de que a resiliência dos dados de atividade nos Estados Unidos somada à desaceleração da atividade global, manutenção da política de Covid Zero na China, crise energética na Europa e posturas mais *dovish* pelo BoJ e PBoC apontam para continuidade da resiliência do dólar americano frente a seus pares globais. Além disso, a posição comprada em dólar melhora a diversificação do portfólio comprado em renda variável.

No Brasil, o resultado do primeiro turno foi invariavelmente positivo para os ativos locais. Ambos os candidatos têm o incentivo de migrar ao centro na disputa pela vitória no segundo turno, o que somado com a composição do Congresso reduz os riscos de cauda existentes logo antes da primeira votação. Assim, mantemos posições compradas numa carteira de ações selecionadas com hedge no índice e tomadas na inclinação da curva de juros nominal, reduzimos as posições compradas na debênture participativa de Vale após compressão do prêmio em relação ao nosso modelo, enquanto mantemos posições zeradas no real, em vista de sua *outperformance* sobre a renda fixa e renda variável local no início de outubro.

Atribuição de performance (% , setembro de 2022)



A Gauss Capital Gestora de Recursos Ltda. ("Gauss Capital") não comercializa nem distribui cotas de fundos ou qualquer outro ativo financeiro. Este material é meramente informativo e não deve ser entendido como análise de valor mobiliário, material promocional, solicitação de compra ou venda, oferta ou recomendação de qualquer ativo financeiro ou investimento. A rentabilidade divulgada não é líquida de impostos. Recomendamos ao cliente que consulte profissionais especializados antes de decidir sobre investimentos em ativos mobiliários. A Gauss Capital não se responsabiliza por decisões do cliente acerca deste tema, nem por ato ou fato de profissionais especializados por ele consultados. O investimento em Fundo não é garantido pelo Fundo Garantidor de Crédito. Este material não deve ser reproduzido, copiado ou distribuído para terceiros. O cliente deve se basear, exclusivamente, em sua opinião e na opinião de profissionais especializados por ele contratados, para opinar e decidir.



Objetivo

O FUNDO buscará proporcionar a valorização de suas cotas mediante aquisição de cotas de fundos de investimento que apliquem seus recursos em ativos financeiros e/ou modalidades operacionais disponíveis no âmbito do mercado financeiro, taid como títulos de crédito e ativos negociados no mercado de juros e derivativos, buscando através de estratégias de investimento baseadas em cenários macroeconômicos de médio e longo prazos rentabilidade acima do Certificado de Depósito Interbancário - CDI.

Público Alvo

O FUNDO é destinado a receber aplicações de investidores em geral, doravante designados cotistas, que busquem a valorização de suas cotas e aceitem assumir os riscos descritos em seu Regulamento, aos quais os investimentos do FUNDO e, conseqüentemente, seus cotistas estão expostos, em razão da política de investimento do FUNDO.

Classificação Anbima: Multimercados Macro

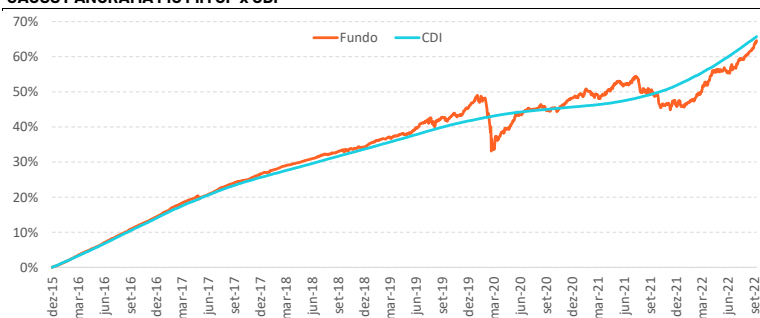
Gestor: Gauss Capital Gestora de Recursos LTDA

Administrador: Santander Caceis Brasil DTVM S.A.

CNPJ do Fundo: 31.608.422/0001-78

Admite Alavancagem: Sim

GAUSS PANORAMA FIC FIM CP x CDI



Calculado até 30/09/2022 Fonte: Gauss Capital
O fundo Gauss Panorama FIC FIM CP é resultado de uma cisão realizada em 12 de fevereiro de 2021 do fundo Panorama CSHG FIC FIM CP, inscrito no CNPJ 23.339.998/0001-59, que teve início em 21 de dezembro de 2015

Performance	Fundo	CDI
Retorno anualizado**	7.66%	7.77%
Desvio padrão anualizado **	3.43%	-
Índice de sharpe **	-0.03	-
Rentabilidade em 12 meses	10.20%	10.90%
Número de meses positivos	61	73
Número de meses negativos	12	0
Número de meses acima de 100% do CDI	40	-
Número de meses abaixo de 100% do CDI	33	-
Maior rentabilidade mensal	1.95%	1.21%
Menor rentabilidade mensal	-4.24%	0.13%
Patrimônio líquido		13,402,798.48
Patrimônio médio em 12 meses***		12,532,630.84

** Calculado desde 21/12/2015 até 30/09/2022 *** Ou desde a sua constituição, se mais recente.

Rentabilidades (%)*

	Jan	Fev	Mar	Abr	Mai	Jun	Jul	Ago	Set	Out	Nov	Dez	Ano	CDI	Acum. Fdo.	Acum. CDI
2015	-	-	-	-	-	-	-	-	-	-	-	0.34%	0.34%	0.37%	0.34%	0.37%
2016	0.95%	1.21%	1.31%	1.03%	1.06%	1.28%	1.13%	1.19%	1.20%	1.05%	1.02%	1.12%	14.41%	14.00%	14.81%	14.42%
2017	1.10%	1.16%	1.09%	0.72%	0.44%	0.86%	1.05%	0.88%	0.73%	0.42%	0.75%	0.80%	10.47%	9.95%	26.82%	25.81%
2018	0.65%	0.58%	0.61%	0.46%	0.56%	0.49%	0.69%	0.44%	0.44%	0.31%	0.53%	0.22%	6.15%	6.42%	34.62%	33.89%
2019	1.11%	0.39%	0.32%	0.66%	0.15%	1.30%	1.22%	0.02%	0.76%	0.55%	-0.03%	1.95%	8.70%	5.97%	46.33%	41.88%
2020	0.44%	-2.56%	-4.24%	1.81%	1.56%	1.52%	0.65%	0.62%	-0.69%	-0.19%	1.58%	1.43%	1.73%	2.77%	48.87%	45.81%
2021	-0.14%	0.30%	-0.29%	1.35%	1.52%	-0.51%	1.28%	-2.29%	-0.83%	-2.60%	-0.01%	1.41%	-0.91%	4.40%	47.51%	52.21%
2022	-0.41%	0.64%	2.88%	2.38%	0.14%	0.16%	1.82%	1.01%	2.46%	-	-	-	11.58%	8.89%	64.59%	65.75%

Rentabilidade líquida de administração e performance e bruta de impostos.

* A Gauss Capital Gestora de Recursos LTDA não comercializa nem distribui cotas de Fundos de Investimentos. As informações contidas nesse material são de caráter exclusivamente informativo. Rentabilidade obtida no passado não representa garantia de resultados futuros; Fundos de Investimento não são garantidos pelo administrador do fundo, gestor da carteira, de qualquer mecanismo de seguro, ou ainda, do fundo garantidor de crédito (FGC); A aplicação em fundos de investimento apresenta riscos para os investidores, podendo resultar em significativas perdas patrimoniais e a consequente perda do capital aplicado; Ao investidor é recomendada a leitura cuidadosa do regulamento do fundo de investimento antes de efetuar qualquer decisão de investimento. Caso o índice comparativo de rentabilidade utilizado neste material, não seja o parâmetro objetivo do fundo (benchmark oficial), tal indicador é meramente utilizado como referência econômica. Para obter informações sobre o uso de derivativos, conversão de cotas, objetivo e público alvo, consulte o regulamento do fundo. Verifique a data de início das atividades deste fundo. Para avaliação da performance de fundos de investimento, é recomendável uma análise de, no mínimo, 12 meses. Verifique se este fundo utiliza estratégias com derivativos como parte integrante de sua política de investimento. Tais estratégias, da forma como são adotadas, podem resultar em perdas patrimoniais para seus cotistas, podendo inclusive acarretar perdas superiores ao capital aplicado e a consequente obrigação do cotista de aportar recursos adicionais para cobrir o prejuízo do fundo. Verifique-se este fundo está autorizado a realizar aplicações em ativos financeiros no exterior.

Este fundo pode estar exposto a significativa concentração em ativos de renda variável de poucos emissores. Para fundos que perseguem a manutenção de uma carteira de longo prazo, não há garantia de que o fundo terá o tratamento tributário para fundos de longo prazo. Verifique se a liquidação financeira e conversão dos pedidos de resgate deste fundo ocorrem em data diversa do respectivo pedido. A partir de 02/05/2008, todos os fundos de investimento que utilizam ativos de renda variável em suas carteiras deixam de apurar sua rentabilidade com base na cotação média das ações e passam a fazê-lo com base na cotação de fechamento destes ativos. Desta forma comparações de rentabilidade destes fundos com índices de ações devem utilizar, para períodos anteriores a 02/05/2008, a cotação média destes índices e, para períodos posteriores a esta data, a cotação de fechamento. Gauss Capital Gestora de Recursos Ltda. é a nova denominação de Credit Suisse Hedging-Griffo Asset Management Partners Gestão de Recursos S.A..

MATERIAL DE DIVULGAÇÃO

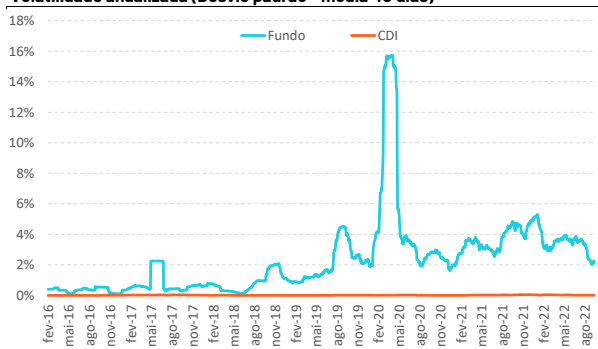


Características

Data de Início:	21/12/2015
Aplicação Mínima:	500.00
Saldo Mínimo:	500.00
Movimentação Mínima:	100.00
Cota:	Fechamento
Cota aplicação:	D+0
Cota resgate:	D+2 du
Liquidação resgate:	D+3 du
Taxa de saída antecipada:	Não há
Taxa de administração:	1,50% a.a. ¹
Taxa de Performance:	20% que exceder 100% do CDI

¹ A taxa de administração máxima paga pelo FUNDO, englobando a taxa de administração acima e as taxas de administração pagas pelo FUNDO nos fundos em que poderá eventualmente investir será de 1,55% a.a.

Volatilidade anualizada (Desvio padrão - média 40 dias)



Fonte: Gauss Capital