

## Gauss Income FIC FIRF Crédito Privado

Julho de 2019

### Resultado

Em julho o fundo Gauss Income apresentou um retorno de 101,1% do CDI e acumula o equivalente à 103,69% do CDI em 2019.

O retorno da carteira foi impactado positivamente pelo fechamento das emissões de Movida, Odebrecht Transport, Saneago e Copasa (+3,81% do CDI). Por outro lado os papéis de Petrobras, Dasa, Equatorial e Bradesco contribuíram negativamente para o resultado sobre o benchmark (-1,15% do CDI).

A gestão reduziu marginalmente a posição de liquidez e também se desfez de ativos com baixo *carry* e indexados a percentual do CDI. No mês foi realizada alocação na emissão de Águas Guariroba (1,21% do PL). A carteira encerrou o mês alocando 48,2% em debêntures, 9,3% em emissões bancárias, 4,6% em FIDCs e 37,9% em títulos públicos e compromissadas.

### Evolução do cenário

No Brasil, após a aprovação com maioria histórica, a reforma da previdência deu um descanso aos noticiários com o recesso parlamentar. O Ministério da Economia aproveitou esse intervalo para trazer uma boa notícia: a liberação de recursos do FGTS a partir de setembro. Essa ação deve estimular o consumo, ainda que de maneira temporária, ao longo do próximo ano, especialmente daqueles itens de valor unitário mais baixo.

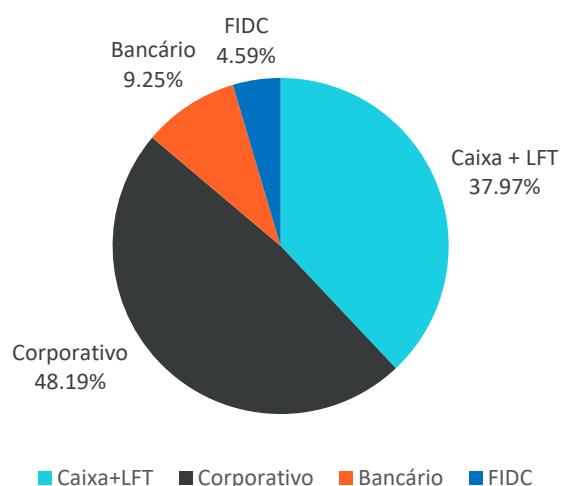
Outro destaque do mês na economia brasileira foi o primeiro corte de juros da nova gestão do Banco Central (BC). Frente à inflação controlada, à passagem da reforma da previdência e ao movimento global de afrouxamento monetário, o BC reduziu a Selic em 0,5 p.p. e indicou que ao menos mais uma redução dessa magnitude é bastante provável nos próximos meses.

## Informações adicionais sobre o Fundo (referência: 31 de julho de 2019)

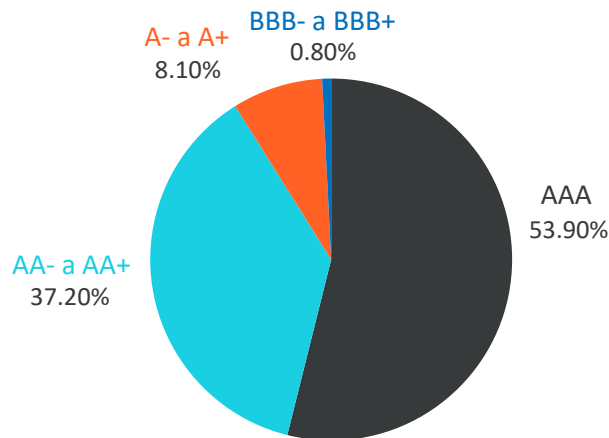
## Atribuição de resultado em julho

Income (julho 2019)	% PL	% CDI	Valor Agregado
LF	4.4%	101.03%	0.57%
LFS	5.4%	103.76%	0.57%
Debentures	46.6%	115.26%	0.59%
%CDI	16.3%	100.77%	0.57%
CDI+Spread	27.1%	126.10%	0.61%
IPCA	3.3%	97.53%	0.57%
LFT	31.7%	100.19%	0.57%
FIDC	4.4%	138.87%	0.58%
Over	7.6%	100.00%	0.57%
<b>Custos</b>			<b>-0.05%</b>
<b>Resultado</b>		<b>101.10%</b>	<b>0.57%</b>

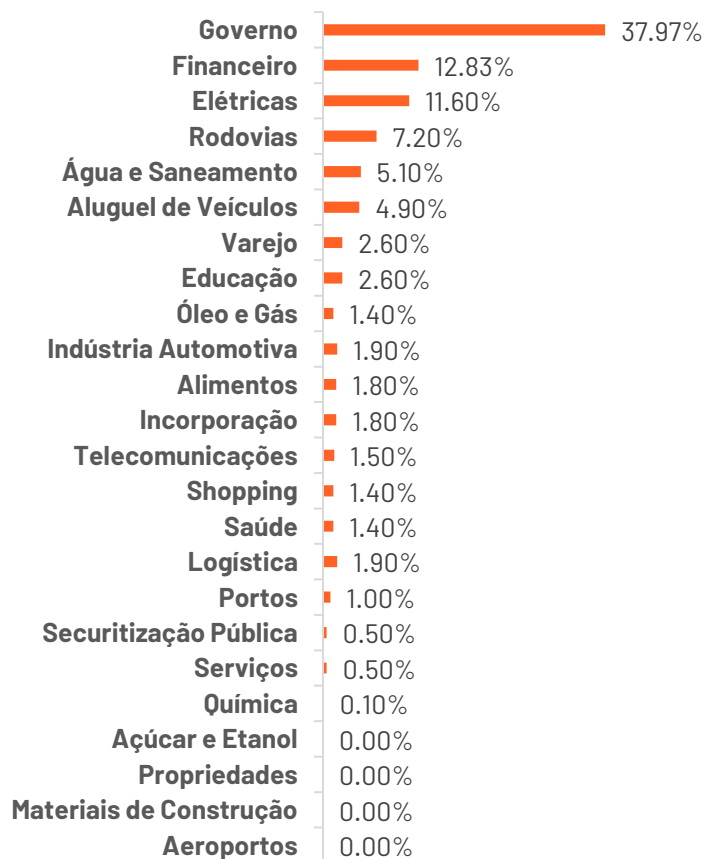
## Composição da carteira do Fundo por classe de ativo (% do PL)



**Composição da carteira do Fundo por rating (% do PL)**



**Composição da carteira por setor (% do PL)**



A Gauss Capital Gestora de Recursos Ltda. ("Gauss Capital") não comercializa nem distribui cotas de fundos ou qualquer outro ativo financeiro. Este material é meramente informativo e não deve ser entendido como análise de valor mobiliário, material promocional, solicitação de compra ou venda, oferta ou recomendação de qualquer ativo financeiro ou investimento. A rentabilidade divulgada não é líquida de impostos. Recomendamos ao cliente que consulte profissionais especializados antes de decidir sobre investimentos em ativos mobiliários. A Gauss Capital não se responsabiliza por decisões do cliente acerca deste tema, nem por ato ou fato de profissionais especializados por ele consultados. O investimento em Fundo não é garantido pelo Fundo Garantidor de Crédito. Este material não deve ser reproduzido, copiado ou distribuído para terceiros. O cliente deve se basear, exclusivamente, em sua opinião e na opinião de profissionais especializados por ele contratados, para opinar e decidir. Gauss Capital Gestora de Recursos Ltda. é a nova denominação de Credit Suisse Hedging-Griffo Asset Management Partners Gestão de Recursos S.A.

