

Gauss Income FIC FIRF Crédito Privado

Maio de 2020

Resultado

O fundo Gauss Income obteve em maio retorno de 0,74% (308% do CDI) e acumulou -1,13% nos últimos 12 meses.

O mês foi marcado pela concentração de divulgação de resultados trimestrais, algo que possibilitou uma melhor visibilidade da saúde financeira das empresas e de suas estratégias para superar os desafios de curto prazo. Com isso o mercado seguiu observando fechamento das taxas, algo que beneficiou a performance do fundo. Outro ponto que cabe destacar foi a decisão de corte de juros pelo Banco Central que beneficiou a carteira, especialmente nossos ativos em % do CDI e nossa posição aplicada no DI Janeiro 27. No mês destacaram-se positivamente os ativos JSMLB3, JSMLA3, GEPA27 e VAM022. Por outro lado, o resultado da carteira foi afetado pelas debêntures LIGHA6, MOVI33, DASACO e NAUTA0.

Destacamos que nossa carteira atual apresenta um carregamento implícito superior a 160% do CDI e concentrada em ativos AAA e AA. Nossa percepção é que o mercado tem penalizado ativos com maior *duration* e, observando as empresas que temos conforto, estamos buscando alongar as posições do fundo de forma a absorver no tempo esse prêmio em excesso. A carteira encerrou o mês alocando 34,9% em debêntures, 23% em emissões bancárias, 7,1% em FIDCs e 35% em títulos públicos e compromissadas.

Evolução do cenário

No Brasil, apesar de perder o segundo ministro da saúde e da divulgação do vídeo da reunião ministerial de 22 de abril – que veio recheada de polêmicas envolvendo China, STF e a própria relação entre Moro e o presidente –, a busca por diálogo, iniciada por Bolsonaro, trouxe um alívio aos mercados. Nesta reunião, em que se firmou acordo sobre o projeto de socorro financeiro da União à estados e municípios, incluindo vetos à trechos aprovados pelo Congresso, estiveram presentes ambos Maia e Alcolumbre, além dos governadores. Soma-se a isso o apoio dado pelo “centrão” – grupo de partidos políticos que não possuem orientação ideológica –, que deve ajudar a barrar o avanço do pedido de impeachment, assim como na aprovação de pautas no congresso – a exemplo da MP 936, que permite a redução de salários e da jornada de trabalho ou a suspensão do contrato trabalhista durante o estado de calamidade.

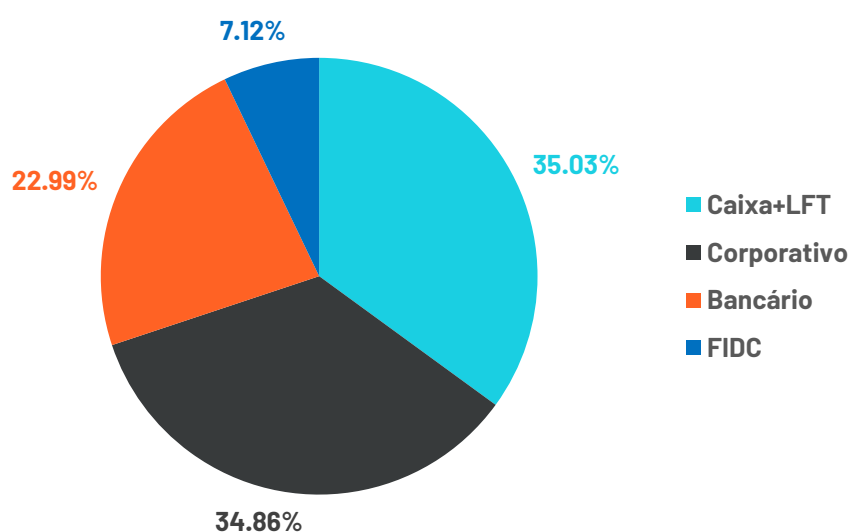
Por fim, face aos dados mais fracos, também foi destaque o corte de 0,75% da Selic, mais forte que o esperado pelo mercado, levando-a para 3,0% a.a.. Na esteira da ata do Copom, juntamente com os dados que foram divulgados – 12,6% de desempregados e queda de 1,5% do PIB do primeiro trimestre – esperamos por mais estímulos monetários. Conforme sugere a ata do Copom e as conversas que os membros do Banco Central têm tido com o mercado, o ritmo dos próximos passos, em algum momento, pode ser alterado conforme a autoridade monetária atinja patamares que possam ser interpretados como contraproducentes.

Informações adicionais sobre o Fundo

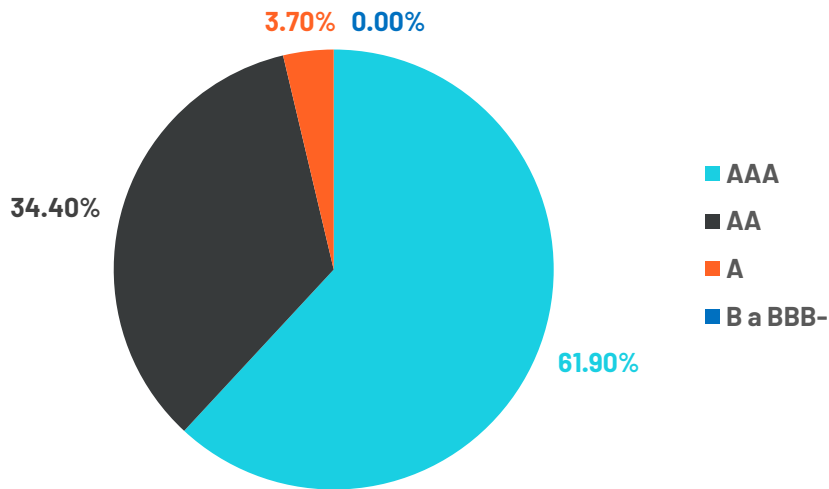
Atribuição de resultado

Classe de Ativos	% PL	% CDI	Valor Agregado % CDI	Valor Agregado
LF	5.5%	-16.56%	-6.36%	-0.04%
LFS	17.5%	358.70%	45.38%	0.86%
Debêntures	34.9%	440.70%		1.05%
%CDI	7.9%	434.41%	26.33%	1.04%
CDI+Spread	24.4%	486.49%	94.40%	1.16%
IPCA	2.6%	23.65%	-1.96%	0.06%
LFT	30.2%	99.62%	-0.11%	0.24%
FIDC	7.1%	161.23%	4.36%	0.38%
DI			63.73%	0.00%
Over	4.8%	100.00%	0.00%	0.24%
Resultado pré custos	100.0%	325.77%	225.77%	0.78%
Custos			-16.85%	-0.04%
Resultado		308.92%	208.92%	0.74%

Composição da carteira do Fundo por classe de ativo (% do PL)



Composição da carteira do Fundo por rating (% do PL)



Composição da carteira por setor (% do PL)



A Gauss Capital Gestora de Recursos Ltda. ("Gauss Capital") não comercializa nem distribui cotas de fundos ou qualquer outro ativo financeiro. Este material é meramente informativo e não deve ser entendido como análise de valor mobiliário, material promocional, solicitação de compra ou venda, oferta ou recomendação de qualquer ativo financeiro ou investimento. A rentabilidade divulgada não é líquida de impostos. Recomendamos ao cliente que consulte profissionais especializados antes de decidir sobre investimentos em ativos mobiliários. A Gauss Capital não se responsabiliza por decisões do cliente acerca deste tema, nem por ato ou fato de profissionais especializados por ele consultados. O investimento em Fundo não é garantido pelo Fundo Garantidor de Crédito. Este material não deve ser reproduzido, copiado ou distribuído para terceiros. O cliente deve se basear, exclusivamente, em sua opinião e na opinião de profissionais especializados por ele contratados, para opinar e decidir. Gauss Capital Gestora de Recursos Ltda. é a nova denominação de Credit Suisse Hedging-Griffo Asset Management Partners Gestão de Recursos S.A.



Objetivo
O FUNDO se classifica como um fundo de investimento em cotas de fundos da classe Renda Fixa, tendo como principal fator de risco a variação da taxa de juros domésticas e/ou de índices de preços. O FUNDO poderá aplicar os recursos integrantes de sua carteira em quaisquer ativos financeiros permitidos pela legislação aplicável, devendo-se observar, contudo, os limites de concentração e os riscos previstos em seu Regulamento.

Público Alvo
O FUNDO tem como público alvo os investidores em geral que buscam proporcionar a valorização de suas cotas através de aplicação em cotas do fundo de investimento GAUSS INCOME MASTER FUNDO DE INVESTIMENTO RENDA FIXA CRÉDITO PRIVADO, inscrito no CNPJ sob o n.º 25.682.025/0001-43.

Classificação Anbima: Renda Fixa - Duração Livre - Grau de Investimento
Gestor: Gauss Capital Gestora de Recursos LTDA

Administrador: BNY Mellon Serviços Financeiros S.A.
CNPJ do Fundo: 26.434.293/0001-09
Admite Alavancagem: Não

Rentabilidades (%)*

	Jan	Fev	Mar	Abr	Mai	Jun	Jul	Ago	Set	Out	Nov	Dez	Ano	CDI	Acum. Fdo.	Acum. CDI
2017	0.35%	0.98%	1.15%	0.83%	1.01%	0.87%	0.79%	0.83%	0.65%	0.67%	0.62%	0.55%	9.71%	9.03%	9.71%	9.03%
% CDI	147.1%	113.0%	109.1%	105.5%	109.3%	107.0%	98.8%	103.0%	101.1%	103.8%	110.0%	102.2%	107.5%	-	107.5%	-
2018	0.63%	0.48%	0.56%	0.54%	0.53%	0.56%	0.59%	0.48%	0.56%	0.52%	0.56%	0.56%	6.76%	6.42%	17.12%	16.03%
% CDI	107.9%	102.6%	105.1%	104.0%	101.7%	108.0%	103.3%	104.8%	102.0%	102.5%	105.4%	113.0%	105.2%	-	106.8%	-
2019	0.58%	0.54%	0.49%	0.53%	0.55%	0.47%	0.57%	0.51%	0.47%	0.35%	0.11%	0.35%	5.67%	5.97%	23.76%	22.96%
% CDI	106.7%	108.6%	104.3%	103.0%	101.6%	100.3%	101.1%	101.0%	101.7%	72.5%	29.9%	93.0%	95.0%	-	103.5%	-
2020	0.35%	0.20%	-3.35%	-2.07%	0.74%	-	-	-	-	-	-	-	-4.13%	1.54%	18.65%	24.86%
% CDI	92.0%	67.1%	-	-	307.9%	-	-	-	-	-	-	-	-	-	75.0%	-
Patrimônio líquido	208,918,534.31															
Patrimônio médio em 12 meses***	536,150,645.80															

Rentabilidade líquida de administração e performance e bruta de impostos.

Performance	Fundo	CDI
Retorno anualizado	5.28%	6.90%
Rentabilidade em 12 meses	-1.33%	4.94%
Número de meses positivos	39	41
Número de meses negativos	2	0
Meses acima de 100% do CDI	33	-
Meses abaixo de 100% do CDI	8	-
Maior rentabilidade mensal	1.15%	1.05%
Menor rentabilidade mensal	-3.35%	0.24%

Estatísticas	Fundo	CDI
Índice de sharpe**	-1.67	-
Desvio padrão anualizado**	0.98%	0.13%

** Calculado desde 24/01/2017 até 29/05/2020 *** Ou desde a sua constituição, se mais recente.

Características

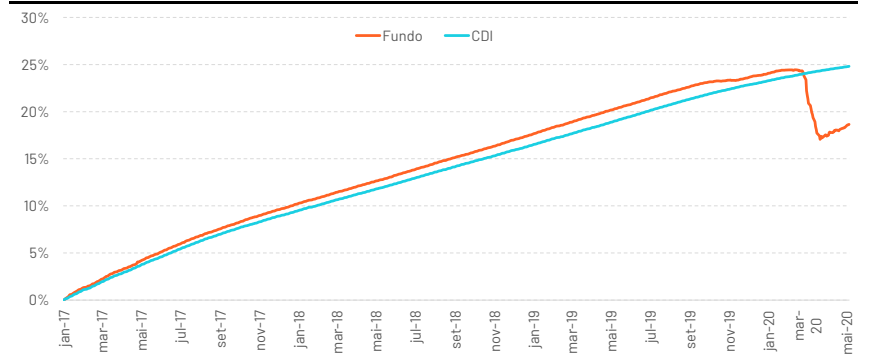
Data de Início:	24/01/2017
Aplicação Mínima:	1,000.00
Saldo Mínimo:	1,000.00
Movimentação Mínima:	500.00
Cota:	Fechamento
Cota aplicação:	D+0
Cota resgate:	D+0
Liquidação resgate:	D+1
Taxa de saída antecipada:	Não há
Taxa de administração:	0.45% ¹
Taxa de Performance:	Não há
Tributação	Longo Prazo

¹ A taxa de administração máxima paga pelo FUNDO, englobando a taxa de administração acima e as taxas de administração pagas pelo FUNDO nos fundos em que poderá eventualmente investir será de 1,00% a.a.

* A Gauss Capital Gestora de Recursos de Recursos LTDA não comercializa nem distribui cotas de Fundos de Investimentos. As informações contidas nesse material são de caráter exclusivamente informativo. Rentabilidade obtida no passado não representa garantia de resultados futuros; Fundos de Investimento não são garantidos pelo administrador do fundo, gestor da carteira, de qualquer mecanismo de seguro, ou ainda, do fundo garantidor de crédito (FGC). A aplicação em fundos de investimento apresenta riscos para os investidores, podendo resultar em significativas perdas patrimoniais e a consequente perda do capital aplicado; Ao investidor é recomendada a leitura cuidadosa do regulamento do fundo de investimento antes de efetuar qualquer decisão de investimento. Caso o índice comparativo de rentabilidade utilizado neste material, não seja o parâmetro objetivo do fundo (benchmark oficial), tal indicador é meramente utilizado como referência econômica. Para obter informações sobre o uso de derivativos, conversão de cotas, objetivo e público alvo, consulte o regulamento do fundo. Verifique a data de início das atividades deste fundo. Para avaliação da performance de fundos de investimento, é recomendável uma análise de, no mínimo, 12 meses. Verifique se este fundo utiliza estratégias com derivativos com parte integrante de sua política de investimento. Tais estratégias, da forma como são adotadas, podem resultar em perdas patrimoniais para seus quotistas, podendo inclusive acarretar perdas superiores ao capital aplicado e a consequente obrigação do cotista de aportar recursos adicionais para cobrir o prejuízo do fundo. Verifique-se este fundo está autorizado a realizar aplicações em ativos financeiros no exterior.

Este fundo pode estar exposto a significativa concentração em ativos de renda variável de poucos emissores. Para fundos que perseguem a manutenção de uma carteira de longo prazo, não há garantia de que o fundo terá o tratamento tributário para fundos de longo prazo. Os rendimentos dos cotistas estão sujeitos a: (a) IOF: de acordo com tabela regressiva em função do prazo, começando com alíquota de 96% sobre o rendimento para resgates no 1º dia útil após a aplicação e reduzindo a zero para resgates a partir do 30º dia; e (b) IR na Fonte: incide no último dia útil de maio e novembro de cada ano ("come-cotas") à alíquota de 15% sobre os rendimentos no período e, no resgate, enquanto o fundo mantiver carteira de longo prazo, o IR sobre os rendimentos será cobrado à alíquota de: (i) 22.5% em aplicações com prazo de até 180 dias; (ii) 20% em aplicações com prazo de 181 a 360 dias; (iii) 17.5% em aplicações com prazo de 361 a 720 dias; (iv) 15% em aplicações com prazo acima de 720 dias, descontados os valores adiantados em função do come-cotas. Verifique se a liquidação financeira e conversão dos pedidos de resgate deste fundo ocorrem em data diversa do respectivo pedido. A partir de 02/05/2008, todos os fundos de investimento que utilizam ativos de renda variável em suas carteiras deixam de apurar sua rentabilidade com base na cotação média das ações e passam a fazê-lo com base na cotação de fechamento destes ativos. Desta forma comparações de rentabilidade destes fundos com índices de ações devem utilizar, para períodos anteriores a 02/05/2008, a cotação média destes índices e, para períodos posteriores a esta data, a cotação de fechamento. Gauss Capital Gestora de Recursos Ltda. é a nova denominação de Credit Suisse Hedging-Griffo Asset Management Partners Gestão de Recursos S.A..

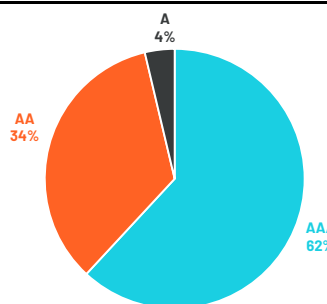
GAUSS INCOME FIC RF CP



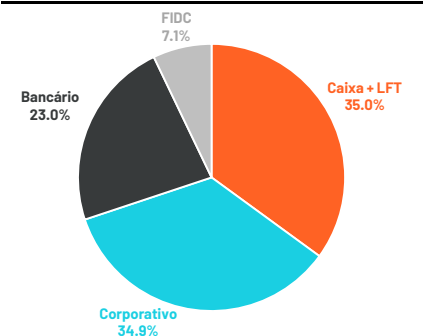
Calculado até 29/05/2020

Fonte: Gauss Capital

Alocação de Risco



Alocação por classe de ativo



MATERIAL DE DIVULGAÇÃO

